

広島文教大学 2023年度後期 授業評価アンケート結果

学科	教育学部 教育学科		教員		対象人数	1025名
曜日		時限		授業コード	回答人数	581名
科目					回答率	57%

質問項目

- 設問1 この授業の事前・事後学修(課題や予習・復習等)にあなたは週平均でどの程度の時間を使いましたか
4:180分以上 3:90分以上180分未満 2:90分未満 1:全くしていない
- 設問2 この授業に自ら熱心に取り組みましたか
4:強く思う 3:そう思う 2:あまりそう思わない 1:全くそう思わない
- 設問3 レジュメなどの授業資料や機器・設備(例えば、スライド画面や板書等)で示された内容は、知識の獲得や能力の向上に役立ちましたか
4:強く思う 3:そう思う 2:あまりそう思わない 1:全くそう思わない
- 設問4 授業の進め方の工夫(例えば教員による説明の仕方や学生による活動の導入)は、知識の獲得や能力の向上に役立ちましたか
4:強く思う 3:そう思う 2:あまりそう思わない 1:全くそう思わない
- 設問5 授業時間内外において、学生(あなたを含む)によって出された質問や相談、意見等に教員は適切に対応していましたか
4:強く思う 3:そう思う 2:あまりそう思わない 1:全くそう思わない
- 設問6 この授業を受講して、シラバスに到達目標として掲げられている知識や能力を獲得できましたか
4:強く思う 3:そう思う 2:あまりそう思わない 1:全くそう思わない
- 設問7 この授業でもっと工夫して欲しかった事項について思い当たるものをすべて選んでください(複数回答可)
1.「レジュメや補助資料の内容」
2.「説明資料の提示方法(板書、スライド投影文字等の大きさ)」
3.「授業内での教員による進め方の工夫」
4.「教員による質問回答や応答(メール等を含む)」
5.「学生の私語や態度に対する教員の対応」
6.「学生間のコミュニケーション」(主として受講生50名以下の演習形式を対象)

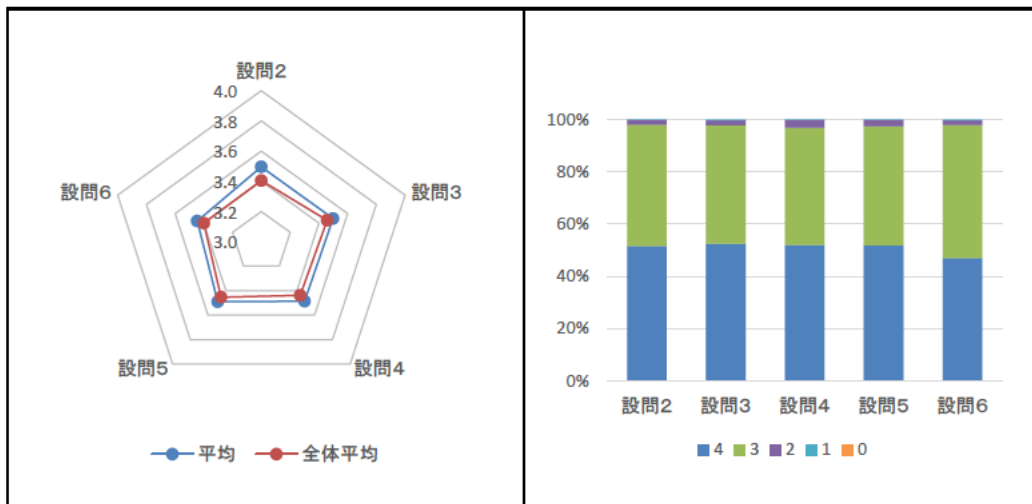
	4	3	2	1	0	平均	全体平均
設問1	93	263	210	15			
設問2	300	270	10	1		3.5	3.4
設問3	305	263	11	2		3.5	3.5
設問4	302	261	17	1		3.5	3.4
設問5	301	265	14	1		3.5	3.5
設問6	273	296	10	2		3.4	3.4
	1	2	3	4	5	6	
設問7							

設問2,3,4,5,6の平均

3.48

評価リーダーチャート ※設問1・7・8は除く(8は自由記述)

回答分布



広島文教大学 2023年度後期 授業評価アンケート結果

学科	人間科学部 人間福祉学科	教員		対象人数	1526名
曜日	時限		授業コード	回答人数	790名
科目				回答率	52%

質問項目

- 設問1 この授業の事前・事後学修(課題や予習・復習等)にあなたは週平均でどの程度の時間を使いましたか
4:180分以上 3:90分以上180分未満 2:90分未満 1:全くしていない
- 設問2 この授業に自ら熱心に取り組みましたか
4:強く思う 3:そう思う 2:あまりそう思わない 1:全くそう思わない
- 設問3 レジュメなどの授業資料や機器・設備(例えば、スライド画面や板書等)で示された内容は、知識の獲得や能力の向上に役立ちましたか
4:強く思う 3:そう思う 2:あまりそう思わない 1:全くそう思わない
- 設問4 授業の進め方の工夫(例えば教員による説明の仕方や学生による活動の導入)は、知識の獲得や能力の向上に役立ちましたか
4:強く思う 3:そう思う 2:あまりそう思わない 1:全くそう思わない
- 設問5 授業時間内外において、学生(あなたを含む)によって出された質問や相談、意見等に教員は適切に対応していましたか
4:強く思う 3:そう思う 2:あまりそう思わない 1:全くそう思わない
- 設問6 この授業を受講して、シラバスに到達目標として掲げられている知識や能力を獲得できましたか
4:強く思う 3:そう思う 2:あまりそう思わない 1:全くそう思わない
- 設問7 この授業でもっと工夫して欲しかった事項について思い当たるものをすべて選んでください(複数回答可)
1.「レジュメや補助資料の内容」
2.「説明資料の提示方法(板書、スライド投影文字等の大きさ)」
3.「授業内での教員による進め方の工夫」
4.「教員による質問回答や応答(メール等を含む)」
5.「学生の私語や態度に対する教員の対応」
6.「学生間のコミュニケーション」(主として受講生50名以下の演習形式を対象)

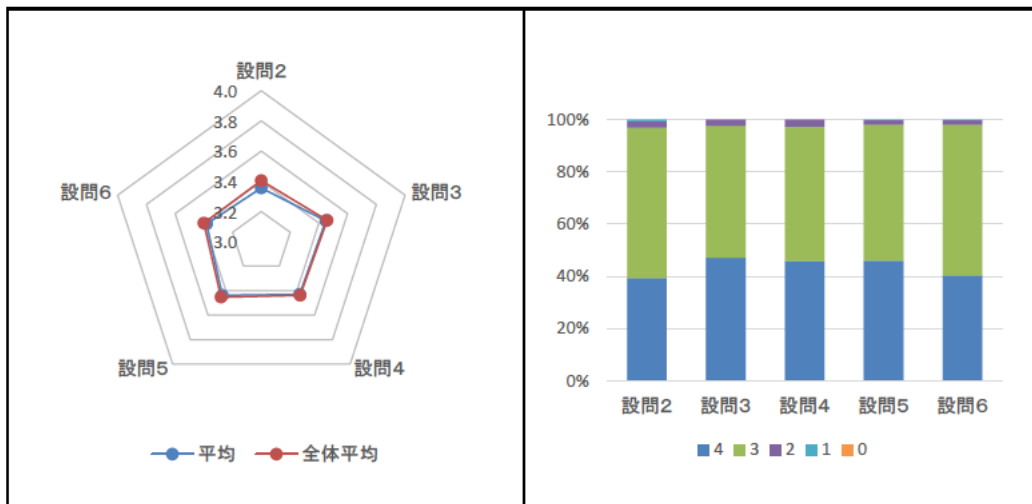
	4	3	2	1	0	平均	全体平均
設問1	38	147	445	160			
設問2	311	455	18	6		3.4	3.4
設問3	372	400	18	0		3.4	3.5
設問4	362	406	22	0		3.4	3.4
設問5	363	412	13	2		3.4	3.5
設問6	319	455	14	2		3.4	3.4
	1	2	3	4	5	6	
設問7							

設問2,3,4,5,6の平均

3.41

評価リーダーチャート ※設問1・7・8は除く(8は自由記述)

回答分布



広島文教大学 2023年度後期 授業評価アンケート結果

学科	人間科学部 心理学科	教員		対象人数	1557名
曜日	時限		授業コード	回答人数	904名
科目				回答率	58%

質問項目

- 設問1 この授業の事前・事後学修(課題や予習・復習等)にあなたは週平均でどの程度の時間を使いましたか
4:180分以上 3:90分以上180分未満 2:90分未満 1:全くしていない
- 設問2 この授業に自ら熱心に取り組みましたか
4:強く思う 3:そう思う 2:あまりそう思わない 1:全くそう思わない
- 設問3 レジュメなどの授業資料や機器・設備(例えば、スライド画面や板書等)で示された内容は、知識の獲得や能力の向上に役立ちましたか
4:強く思う 3:そう思う 2:あまりそう思わない 1:全くそう思わない
- 設問4 授業の進め方の工夫(例えば教員による説明の仕方や学生による活動の導入)は、知識の獲得や能力の向上に役立ちましたか
4:強く思う 3:そう思う 2:あまりそう思わない 1:全くそう思わない
- 設問5 授業時間内外において、学生(あなたを含む)によって出された質問や相談、意見等に教員は適切に対応していましたか
4:強く思う 3:そう思う 2:あまりそう思わない 1:全くそう思わない
- 設問6 この授業を受講して、シラバスに到達目標として掲げられている知識や能力を獲得できましたか
4:強く思う 3:そう思う 2:あまりそう思わない 1:全くそう思わない
- 設問7 この授業でもっと工夫して欲しかった事項について思い当たるものをすべて選んでください(複数回答可)
1.「レジュメや補助資料の内容」
2.「説明資料の提示方法(板書、スライド投影文字等の大きさ)」
3.「授業内での教員による進め方の工夫」
4.「教員による質問回答や応答(メール等を含む)」
5.「学生の私語や態度に対する教員の対応」
6.「学生間のコミュニケーション」(主として受講生50名以下の演習形式を対象)

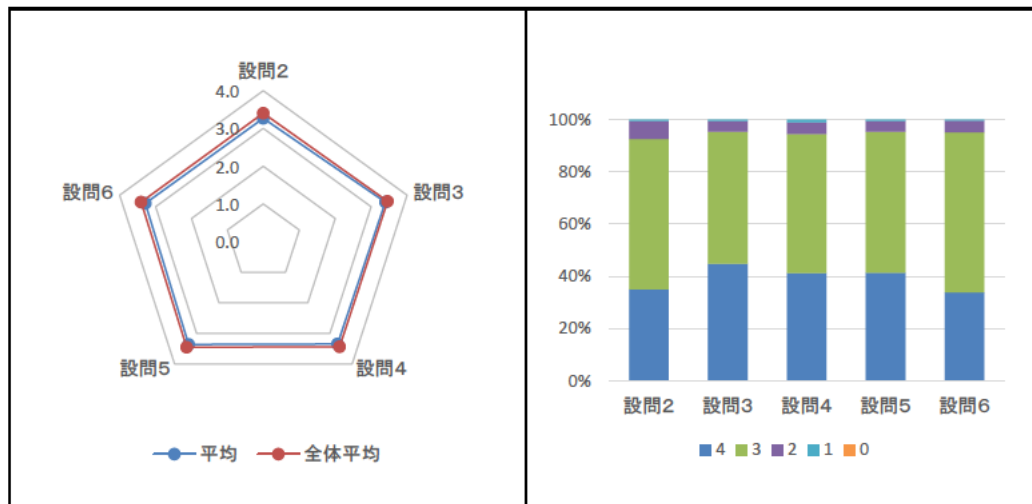
	4	3	2	1	0	平均	全体平均
設問1	145	242	446	71			
設問2	316	520	63	5		3.3	3.4
設問3	405	457	37	5		3.4	3.5
設問4	373	481	40	10		3.3	3.4
設問5	374	488	37	5		3.4	3.5
設問6	306	554	40	4		3.3	3.4
	1	2	3	4	5	6	
設問7							

設問2,3,4,5,6の平均

3.33

評価リーダーチャート ※設問1・7・8は除く(8は自由記述)

回答分布



広島文教大学 2023年度後期 授業評価アンケート結果

学科	人間科学部 人間栄養学科	教員		対象人数	932名
曜日	時限		授業コード	回答人数	660名
科目				回答率	71%

質問項目

- 設問1 この授業の事前・事後学修(課題や予習・復習等)にあなたは週平均でどの程度の時間を使いましたか
4:180分以上 3:90分以上180分未満 2:90分未満 1:全くしていない
- 設問2 この授業に自ら熱心に取り組みましたか
4:強く思う 3:そう思う 2:あまりそう思わない 1:全くそう思わない
- 設問3 レジュメなどの授業資料や機器・設備(例えば、スライド画面や板書等)で示された内容は、知識の獲得や能力の向上に役立ちましたか
4:強く思う 3:そう思う 2:あまりそう思わない 1:全くそう思わない
- 設問4 授業の進め方の工夫(例えば教員による説明の仕方や学生による活動の導入)は、知識の獲得や能力の向上に役立ちましたか
4:強く思う 3:そう思う 2:あまりそう思わない 1:全くそう思わない
- 設問5 授業時間内外において、学生(あなたを含む)によって出された質問や相談、意見等に教員は適切に対応していましたか
4:強く思う 3:そう思う 2:あまりそう思わない 1:全くそう思わない
- 設問6 この授業を受講して、シラバスに到達目標として掲げられている知識や能力を獲得できましたか
4:強く思う 3:そう思う 2:あまりそう思わない 1:全くそう思わない
- 設問7 この授業でもっと工夫して欲しかった事項について思い当たるものをすべて選んでください(複数回答可)
1.「レジュメや補助資料の内容」
2.「説明資料の提示方法(板書、スライド投影文字等の大きさ)」
3.「授業内での教員による進め方の工夫」
4.「教員による質問回答や応答(メール等を含む)」
5.「学生の私語や態度に対する教員の対応」
6.「学生間のコミュニケーション」(主として受講生50名以下の演習形式を対象)

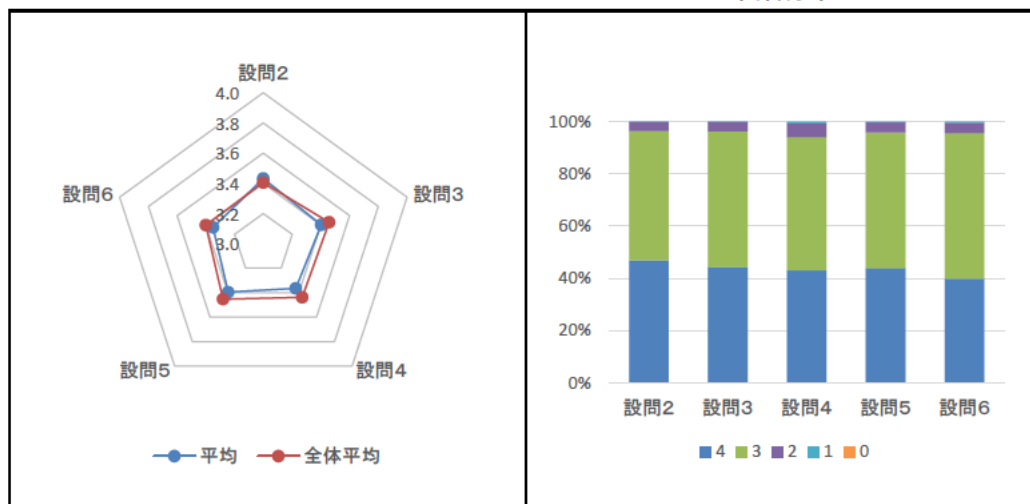
	4	3	2	1	0	平均	全体平均
設問1	66	230	330	34			
設問2	310	326	23	1		3.4	3.4
設問3	292	343	24	1		3.4	3.5
設問4	284	337	35	4		3.4	3.4
設問5	290	343	25	2		3.4	3.5
設問6	263	368	26	3		3.4	3.4
	1	2	3	4	5	6	
設問7							

設問2,3,4,5,6の平均

3.39

評価リーダーチャート ※設問1・7・8は除く(8は自由記述)

回答分布



広島文教大学 2023年度後期 授業評価アンケート結果

学科	グローバルコミュニケーション学科	教員		対象人数	677名
曜日	時限	授業コード		回答人数	307名
科目				回答率	45%

質問項目

- 設問1 この授業の事前・事後学修(課題や予習・復習等)にあなたは週平均でどの程度の時間を使いましたか
4:180分以上 3:90分以上180分未満 2:90分未満 1:全くしていない
- 設問2 この授業に自ら熱心に取り組みましたか
4:強く思う 3:そう思う 2:あまりそう思わない 1:全くそう思わない
- 設問3 レジメなどの授業資料や機器・設備(例えば、スライド画面や板書等)で示された内容は、知識の獲得や能力の向上に役立ちましたか
4:強く思う 3:そう思う 2:あまりそう思わない 1:全くそう思わない
- 設問4 授業の進め方の工夫(例えば教員による説明の仕方や学生による活動の導入)は、知識の獲得や能力の向上に役立ちましたか
4:強く思う 3:そう思う 2:あまりそう思わない 1:全くそう思わない
- 設問5 授業時間内外において、学生(あなたを含む)によって出された質問や相談、意見等に教員は適切に対応していましたか
4:強く思う 3:そう思う 2:あまりそう思わない 1:全くそう思わない
- 設問6 この授業を受講して、シラバスに到達目標として掲げられている知識や能力を獲得できましたか
4:強く思う 3:そう思う 2:あまりそう思わない 1:全くそう思わない
- 設問7 この授業でもっと工夫して欲しかった事項について思い当たるものをすべて選んでください(複数回答可)
1.「レジメや補助資料の内容」
2.「説明資料の提示方法(板書、スライド投影文字等の大きさ)」
3.「授業内での教員による進め方の工夫」
4.「教員による質問回答や応答(メール等を含む)」
5.「学生の私語や態度に対する教員の対応」
6.「学生間のコミュニケーション」(主として受講生50名以下の演習形式を対象)

	4	3	2	1	0	平均	全体平均
設問1	22	83	155	47			
設問2	149	145	12	1		3.4	3.4
設問3	153	143	10	1		3.5	3.5
設問4	157	142	6	2		3.5	3.4
設問5	164	138	4	1		3.5	3.5
設問6	148	149	10	0		3.4	3.4
	1	2	3	4	5	6	
設問7							

設問2,3,4,5,6の平均

3.47

評価リーダーチャート ※設問1・7・8は除く(8は自由記述)

回答分布

